



Kommunikációs rendszerekben gondolkodunk










YOUNG PARTNER NAP – 2016.05.05.

UC Pro- Jövő a jelenbe!
KX-NS1000 MPR v4.3/4.4 – Főbb újdonságok
Teljes a KX-HDV széria
KX-NTV150/160 az új video/wifi kommunikációs IP kamera és kaputelefon megoldások
Panasoniconline
Tervezett tanfolyamok
Jövőkép a Panasonic PBX piacon - 2016

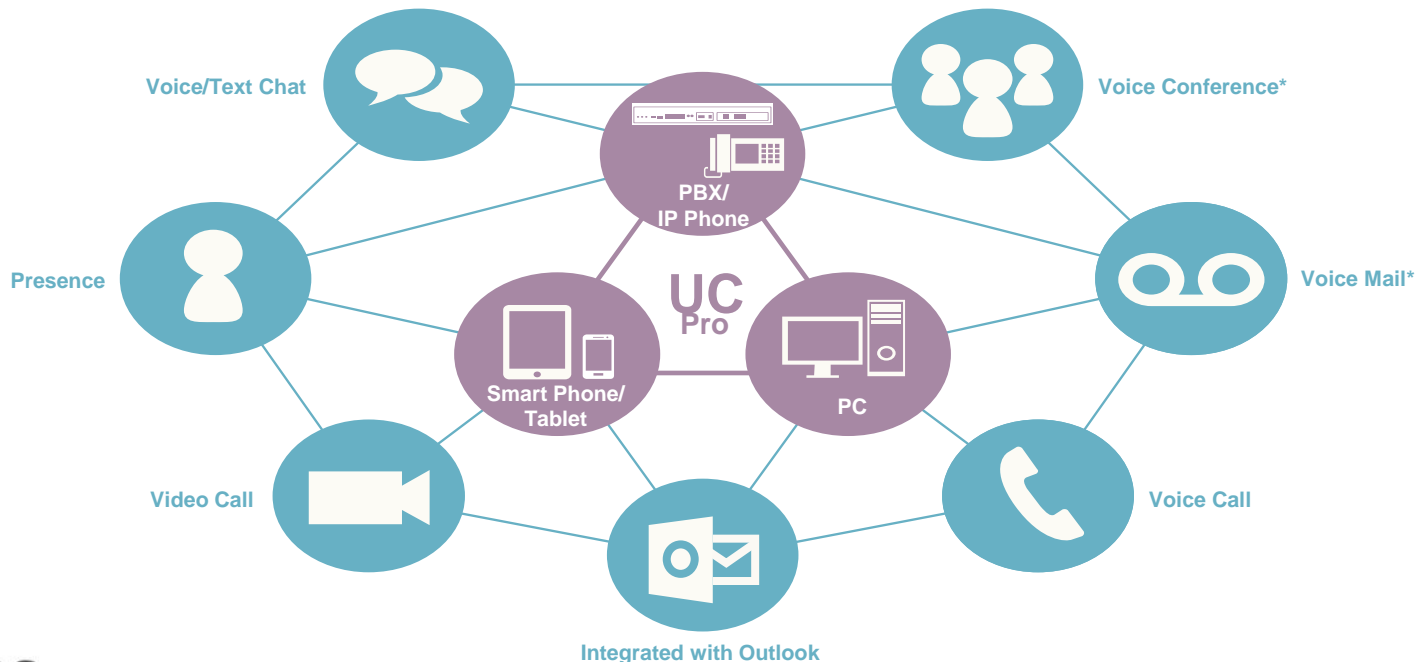
Előadó: **Nagy Krisztián (Young BTS)**

Tartalom

-  Young 1. UC Pro Applikáció – Jövő a jelenben
-  Young 2. NS5(7)00/1000 család MPR v4.3/4.4 – Főbb újdonságok
-  Young 3. Lassan teljes a HDV család – Mire figyeljünk, ha KX-NS PBX-hez ajánljuk?
-  Young 4. KX-NTV150/160 - Új SIP Videó kaputelefon KX-NS/NSX PBX-ekhez
-  Young 5. Panasonic tanfolyamok a Young BTS Kft-nél 2016. H1
-  Young 6. Panasoniconline.hu (Műszaki termékadatbázis) – Kis változás
-  Young 7. Egy kis jövőkép a Panasonic PBX piacon – 2016 *(NSX2000, HTS824, NT600)*.

Egységes Kommunikáció

Panasonic UC Pro egy új, erős és hatékony üzleti alkalmazás, amely kielégíti a különböző üzleti igényeket.



Panasonic PBX & UC Pro Stratégia

- 1. Kibővíti a Panasonic KX-NS/NSX szériák alközponti lehetőségeit az IP szegmensben.
- 2. UC Pro lefedi a CRM/Adatbázis / Mobilitás és sok más kombinációt a **KX-NS/NSX szériával**

Over
100 ext.



Under
100 ext.



UC Pro (not built-in KX-NS/NSX Series)
• PC/Tablet/Smart Phone

A composite image showing the UC Pro user interface. On the left, a laptop screen displays a contact list with names like 'Anna Maria', 'Oliver Michael', and 'Julia Connor'. In the center, a tablet shows a similar interface. On the right, a smartphone is shown with a simplified interface. A silhouette of a person in a suit is shown interacting with the smartphone.



- **Multi eszköz használat lehetősége**
- **Információ és adatmegosztás az irodán kívüli dolgozókkal**
- **Egységes applikációs csomag minden funkcióra és eszközhöz (CTI, üzenetváltás, adatbázis integráció, stb)**

1.4 UC Pro – Jövő a jelenben! – UC Pro felépítés

Áttekintés

Panasonic UC Pro egy új, erős és hatékony alkalmazás, amely számtalan funkciót támogat úgy mint az Audio/Video hívás, Szöveg chat, Jelenlét, Adatbázis integráció, stb. A UC Pro képes integrálni a különböző meglévő infrastruktúrákat.



	UC Pro Easy Specification
Type of App/OS	PC Client (Win , Mac) Mobile/Tablet (Android , iOS)
Capacities	Up to 2500 users (can be expandable upon project)
User AK	UC Pro AK installed on UC Pro Server Third Party CTI AK on PBX
Support Languages	UK-English/German/French/Italian/Dutch Spanish/Portuguese(Brazil)/Russian/US-English/Canadian French

1.5.1 UC Pro – Jövő a jelenben! – UC Pro Kliens alkalmazások

Felhasználói felület (Windows kliens)

Saját jelenlét

Keresési mező
pl.:Adatbázis

- KEDVENCEK
- KERESÉS
- SZERKESZTETLEN
- NAPLÓ
- MOBILE
- TERVEZET

Group

Kollégák és
egységesített cégek
Bift/státusz
megjelenítése

The screenshot shows the UC Pro Windows client interface. At the top, the user's name 'ANNA SMITH' and status 'Available' are displayed. Below this, there are icons for 'Desk Phone' and 'My Mobile'. A search bar is present with the text 'Enter a search term or a phone number!'. The interface is divided into sections: 'FAVORITES', 'SEARCH', 'JOURNAL', 'UNEDITED', and 'PLANNED'. The 'CONTACTS' section is expanded, showing a list of contacts under the 'SALES' group. The contacts listed are: Andreas Zidane, Anna Smith [103], [104], Chris Messi, Jean Ixia, Oliver Michael, John Conner, Thomas Jackson, David Lennon, and Eric White. A context menu is open over the contact list, showing options such as 'Start chat...', 'Start AudioChat...', 'Start VideoChat...', 'Send email message: andreas@ucpro.com', 'Open contact details...', 'Open calendar...', 'Additional actions', 'Create new contact...', 'Create new journal item...', 'Tag for status change alerts', 'Authorization level: Public', 'Add contact...', and 'Remove contact'. A red box highlights the 'Jobb - klikkelés' (Right-click) action.

Audio-/Video varázsló

Naptár nyitás

Mobil Integráció

Saját vonal

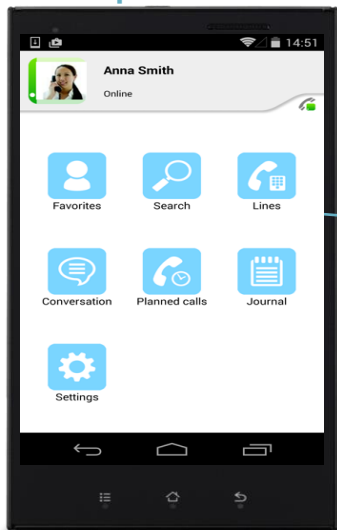
Gyors művelet mező a
kapcsolatokhoz
Call/Text Chat/Audio Chat/
Video Chat and more

Jobb - klikkelés

1.5.2 UC Pro – Jövő a jelenben! – UC Pro Kliens alkalmazások

Felhasználói felület (Mobil kliens)

Smartphone



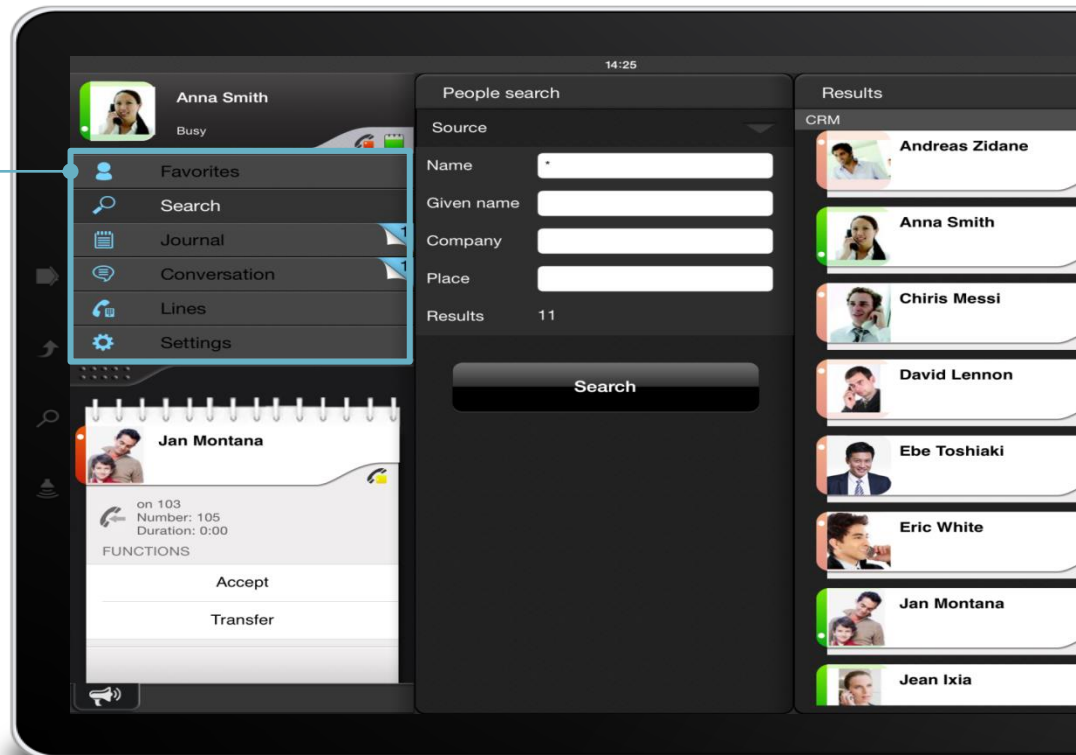
Funkció gombok

- Kedvencek
- Keresés
- Vonalak
- Beszélgetés
- Napló
- Tervezett hívások
- Beállítás

Funkció Ikonok

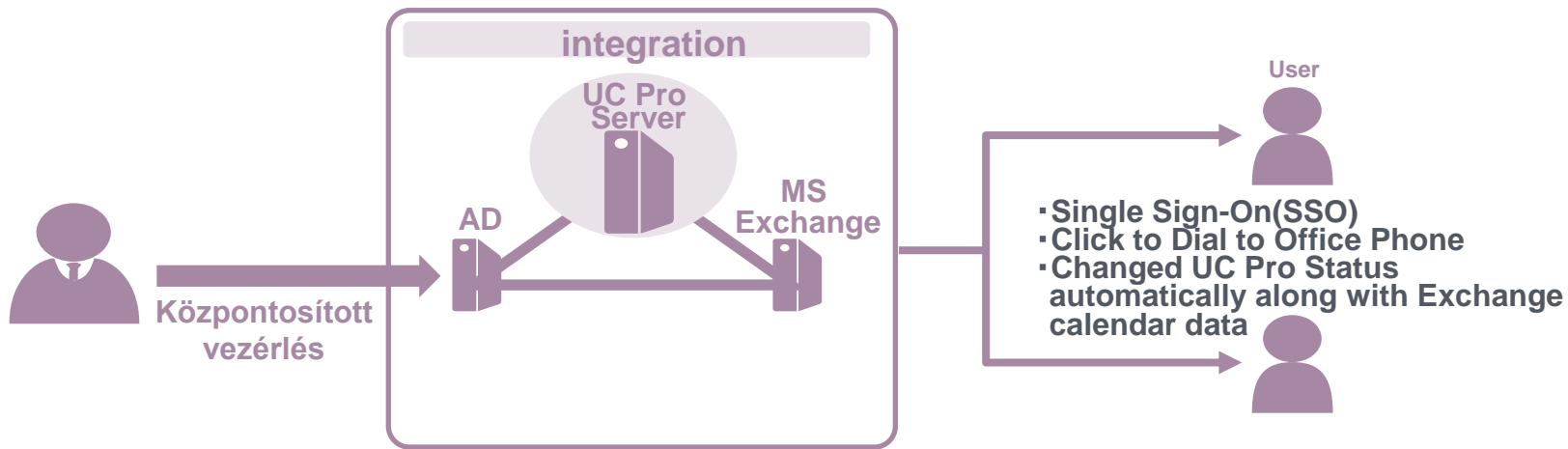
- Kedvencek
- Keresés
- Vonalak
- Beszélgetés
- Napló
- Tervezett hívások
- Beállítás

Tablet



Active Directory és Exchange

Ha egy felhasználó használ Active Directory és Microsoft Exchange naptárbejegyzést, a UC Pro képes integrálni őket.



Költség és idő megtakarítást és az egyszerű használatot teszi lehetővé az IT számára.

1.7 UC Pro – Jövő a jelenben! – UC Pro vs CA

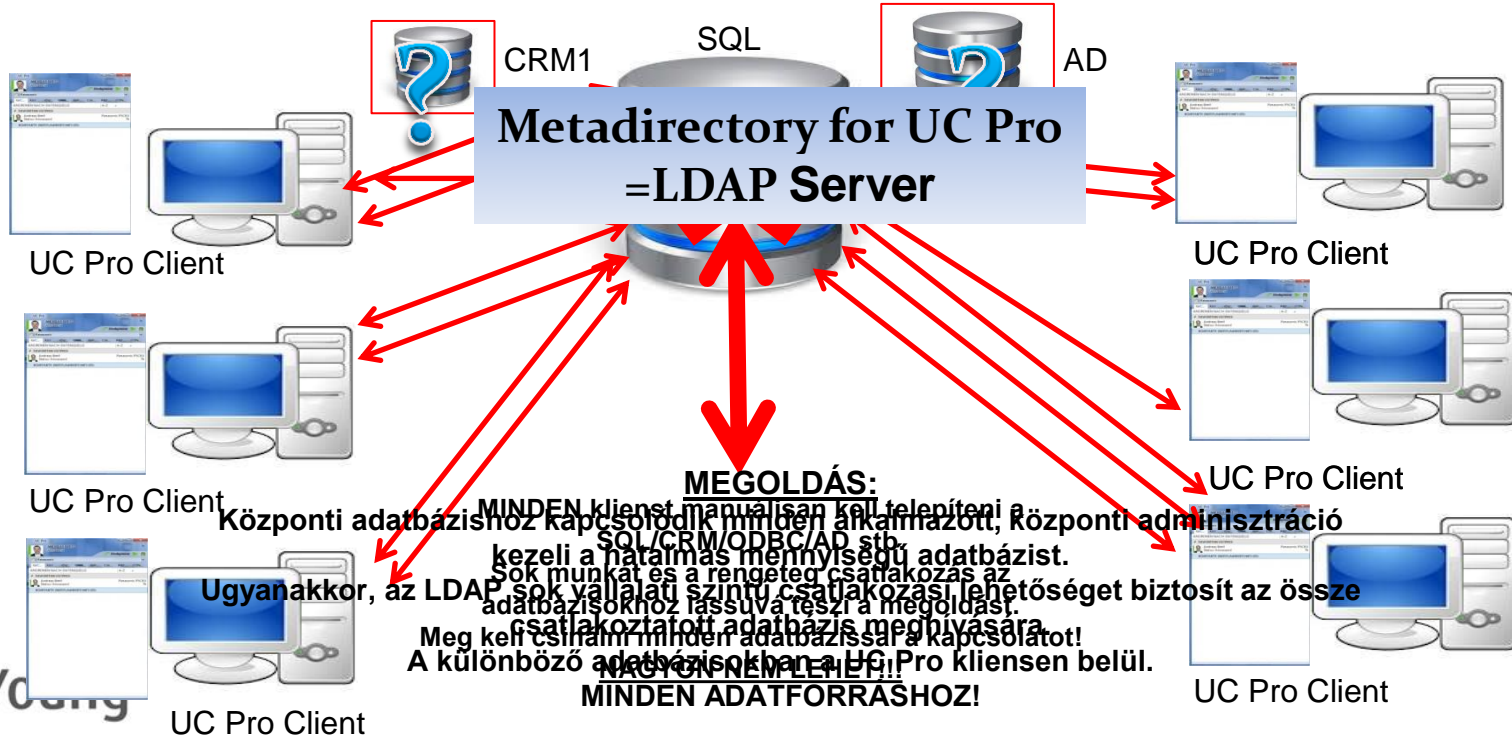
Funkció összehasonlító tábla: UC Pro és CA

	UC Pro	CA
Compatible PBX	KX-NSX/NS Series	KX-NS/TDE/TDA Series
OS for PC client	Windows / Mac	Windows
OS for Mobile client	iOS / Android	No
Security	Yes (SSL/TLS/MTLS)	No
External server integration	AD, SAP, CRM, MX Exchange schedule etc.,	MS Exchange schedule
Plug-in tool bar	Outlook, MS Word, Lotus Note	Outlook
Client software automatic update	Yes	No
Contact list icon	Picture	Fixed illustration
Contact list layout	Flexible	Fixed
Number of Presence	5	6
Conversation	Voice / Video	Voice
Text Chat	1:1 / Group	1:1
PBX integration	Make / Answer Call	Yes
	Conference Group Call	No
	Follow-me	No
	Transfer / FWD Call	Yes
	Other	

1.8 UC Pro – Jövő a jelenben! – META Directory – Saját adatbázis integráció

! Probléma: !

Meta Directory UC PRO-hoz meszti az összes adatbázist
Központi adatbázis(ok)
SQL/CRM/ODBC stb. rendelkezésre kell állnia MINDEGYIK kliens számára, de HOGYAN CSATLAKOZZON ??
És elérhetőnek kell lennie EGY alkalmazásban!




MEGOLDÁS:

MINDEN klienst manuálisan kell telepíteni a központi adatbázisokhoz kapcsolódó minden alkalmazott, központi adminisztráció kezeli a hatalmas mennyiségű adatbázist. Ugyanakkor, az LDAP sok munkát és a rendszer csatlakozás az adatbázisokhoz lassúvá teszi a megoldást. Meg kell csatlakoztatni minden adatbázissal a kapcsolatot! A különböző adatbázisokhoz a UC Pro kliensen belül. **NAGYON NEM LEHET!!!**
MINDEN ADATFORRÁSHOZ!

2. NSXXX(X) család MPR v4.3 / 4.4 – Főbb újdonságok

V4.3	Tételek
1. One-look Hálózat fennmaradás javítása	
1	Automatikus helyreállítás (Izolált módból Normál módba - azonnal vagy naptári beállítás alapján)
2. New SIP Terminals	
2-1	KX-HDV230/330/430
2-2	KX-NTV150/160
3. Karbantartói konzol javítás	
V4.4 – Hibajavítások!	



Item	Pana-SIP Communication IP Camera/Video Doorphone	UT series	3 rd party SIP phone
Activation Key	NSM5xx/NSM2xx	NSM5xx/NSM2xx	NSM7xx
V-Card Type	V-SIPEXT	V-UTEXT	V-SIPEXT
Feature	SIP-SLT (Same as 3 rd party SIP phone)	SIP-MLT	SIP-SLT

3.1 Lassan teljes a HDV család – Mire figyelünk, ha KX-NS PBX-hez ajánljuk?

KX-HDV230



- 2.3-inch Grafikus LCD háttérvilágítással
- 5.0-inch Grafikus öncímkézős LCD háttérvilágítással
- 6 SIP Accounts
- 2 Gigabit Ethernet Port & PoE
- Full Duplex Speaker Phone
- 3 Soft Keys and 24 (12 × 2) FF Keys with LED
- Navigációs gomb
- Fejbeszélő Jack (RJ9) támogatott
- EHS (3.5 mm) támogatott
- Bővítő modul támogatott
- Magyar nyelvű felhasználói menü

Előnyök

Nagy öncímkézős LCD háttérvilágítással

A nagy, 5.0-inch LCD mutatja a számokat és a szöveget, ami jó láthatóságot és könnyű kezelhetőséget biztosít.

24(12 × 2) FF Keys with LED

Alapkiépítésben tartalmaz 24 FF gombokat. Ideális azoknak akik sokat telefonálnak.

3.2 Lassan teljes a HDV család – Mire figyelünk, ha KX-NS PBX-hez ajánljuk?

KX-HDV330



Fejlesztett funkciók

- 4.3-inch érintőképernyős LCD háttérvilágítással
- 12 SIP Accounts
- 2 Gigabit Ethernet Port and PoE
- Full Duplex Speaker Phone
- 24 (8 × 3) FF Keys
- Headset Jack (RJ9) Supported
- EHS (3.5mm) Supported
- Built-in Bluetooth®
- Bővítő modul támogatott
- Magyar nyelvű felhasználói menü

Előnyök

Színes LCD érintőképernyővel

Az LCD könnyen olvasható, és az érintőképernyő könnyebben kezelhető, mint a gombok.

Könnyű kezelhetőség

Intuitív, könnyen érthető és kezelhető. Az FF gombokkal könnyen működtethető az érintőképernyő.

Beépített EHS és Bluetooth®

Kompatibilis fülhallgatót használva a kommunikáció lehetséges az asztalnál ülve vagy attól eltávolodva is.

3.3 Lassan teljes a HDV család – Mire figyelünk, ha KX-NS PBX-hez ajánljuk?

KX-HDV430



Fejlesztett funkciók

- 4.3-inch érintőképernyős LCD háttérvilágítással
- Video Communication Supported (H.264)
- 16 SIP Accounts
- 2 Gigabit Ethernet Port and PoE
- Full Duplex Speaker Phone
- 24 (8 × 3) FF Keys
- Headset Jack (RJ9) Supported
- EHS (3.5mm) Supported
- Built-in Bluetooth®
- Bővítő modul támogatott
- Magyar nyelvű felhasználói menü?

Előnyök

Video Kommunikáció

Ajánlott azoknak, akik gyakran indítanak konferencia hívásokat. A csatlakoztatott IP kamerákkal monitorozása is lehetséges.

Színes LCD érintőképernyővel

Az LCD könnyen olvasható, és az érintőképernyő könnyebben kezelhető, mint a gombok.

Könnyű kezelhetőség

Intuitív, könnyen érthető és kezelhető. Az FF gombokkal könnyen működtethető az érintőképernyő.

Beépített EHS és Bluetooth®

Kompatibilis fülhallgatót használva a kommunikáció lehetséges az asztalnál ülve vagy attól eltávolodva is.

4. KX-NTV150/160 – Új SIP Kommunikációs IP kamera és IP videó kaputelefon KX-NS/NSX PBX-ekhez



Rendszer



Leírás



Tiszta hang

Lehetővé teszi a kényelmes hang és videó kommunikációt

PBX integráció mint mellékállomás

Egy érintéses hívás, Automatikus tárcsázás a Szenzor által Távélérés

Könnyű telepítés

Könnyű & Rugalmas Telepítés (szabványos beállítások)
Wi-Fi kapcsolat támogatott (NTV150)

Főbb paraméterek

Protocol	SIP
Interface	NTV150: PoE/LAN (WiFi) , AC Adapter(option) NTV160: PoE only, IP43
Camera	Resolution:1600 x 1200(2MP),Angle :92° x 70°
Video	30fps@1600x1200, ePTZ
IN/OUT port	1 Each

KX-NS System Basic knowledge test

Suspend knowledge check ✕

[<< GO TO INTRODUCTORY MESSAGE](#)

[NEXT >>](#)

Question 1 of 10 - Installation (10 Points)

Please bring the steps to initialise the system into the right order.

[Reset Definition Positions](#)

- Switch back to normal
- Wait until the status LED is flashing green
- Power on
- Ensure power off
- Slide system mode switch to "System initialise"

[<< GO TO INTRODUCTORY MESSAGE](#)

[NEXT >>](#)

6. www.panasoniconline.hu – Műszak termékadatbázis – Kis változás

NS500 WebMC Szoftverek

NS500 Dokumentációk

www.panasoniconline.hu/index.php/telefonkozpont/ip-kommunikacios-szerver-ns500/295-ns500-dokumentaciok-2

Keresés...

MŰSZAKI TÁMOGATÁS

CÍMLAP

NS KALKULÁTOR

FRISSTÉSEK (RÉSZLETES)

TELEFONKÖZPONT

FAX / MFP

TELEFON

SIP TELEFON
(KX-UT/HDV/NTV)

SIP DECT (TGP/UDS/UDT)

MOBILTELEFON (KX-TU)

OKTATÁS

AKTUÁLIS TANFOLYAMOK

FELHASZNÁLÓI MENÜ

SAJÁT PROFIL

CIKKPOSTA

LINKPOSTA

LOGIN

Üdvözet, Nagy Krisztián!

NS500 Dokumentációk

Kategória: IP KOMMUNIKÁCIÓS SZERVER (NS500)
Publikálva: 2014. június 20. (péntek) 16:20
Írta: Super User
Találat: 709

A végfelhasználók számára nem publikus dokumentációk jelszó védettek!
Jelszó: [2ufrompanasonic](#)

MEGNEVEZÉS	MÉRET, TÍPUS	ANGOL	MAGYAR	KIADÁS DÁTUMA
NS500 ver4.4				
NS500 MPRv4.4 dokumentációk Feature, Installation, Getting Started, Operating, PC Programming, PT programming Manual	21,5 Mb, Zip	v4_4doc.zip	-	2016.Május 02.
NS500 ver4.3				
NS500 MPRv4.3 dokumentációk Feature, Installation, Getting Started, Operating, PC Programming Manual	20,6 Mb, Zip	v4_3doc.zip	-	2016.Május 02.
NS500 ver4.2				
NS500 v4.2 Felhasználói kézikönyv	4.78 Mb, Pdf	User_Manual.pdf	-	2015.Április 06.
NS500 v4.2 PT programozói kézikönyv	937 kb, Pdf	PT_Programming_Manual.pdf	-	2015.Április 06.
NS500 v4.2 PC programozói kézikönyv	5.11 Mb, Pdf	PC_Programming_Manual.pdf	-	2015.Április 06.
NS500 v4.2 Teleptői kézikönyv	8.22 Mb, Pdf	Installation_Manual.pdf	-	2015.Április 06.
NS500 v4.2 Kezdő lépések	2.52 Mb, Pdf	Getting_Started.pdf	-	2015.Április 06.
NS500 v4.2 Szolgáltatás útmutató	5.05 Mb, Pdf	Feature_Guide.pdf	-	2015.Április 06.
2. hívó nevének megjelenítése, ha azt a PSDD vagy SSD könyvtárba felvettük. PT funkció.	65.1 Kb, Pdf	Functional Limitation Leaflet.pdf	-	2015.Április 06.

7.1 Egy kis jövőkép a Panasonic PBX piacon – 2016 (NSX2000/HTS824/NT600)

KX-NSX2000

Panasonic Office Communication Systems



KX-HTS824



- UC Pro v2.0 serverless
- UC Pro Call Center funkciók
- NT600 Új IP-PT

Panasonic KX-NS1000 – 20% cashback a PBX komponens árából (Hardware, Aktiváló kulcsok, IP rendszerkészülékek (NT), Legacy Gateway elemek).

Jelentős árcsökkenés a következő tételekre: NSM5XX aktiváló kulcsokra, NS5110 a legnépszerűbb DSP kártyára, NSF991 NS700 rendszerbővítő aktiváló kulcsra!



The UC Pro be with You!

